

ОТЧЕТ О ФИНАНСОВЫХ РЕЗУЛЬТАТАХ ДЕЯТЕЛЬНОСТИ

на 1 января 2023 г.

Главный распорядитель, распорядитель, получатель бюджетных средств,
главный администратор, администратор доходов бюджета,
главный администратор, администратор источников

Государственное казенное учреждение Иркутской области «Центр психолого-педагогической,
финансирования дефицита бюджета медицинской и социальной помощи, профилактики, реабилитации и коррекции»

Наименование бюджета (публично-правового образования) Бюджет субъекта РФ

Периодичность: годовая

Единица измерения: руб.

Форма по ОКУД

Дата

по ОКПО

ИНН

Глава по БК

по ОКТМО

по ОКЕИ

КОДЫ	
0503121	
01.01.2023	
3811098514	
25701000	
383	

Наименование показателя	Код строки	Код по КОСГУ	Бюджетная деятельность	Средства во временном распоряжении	Итого
1	2	3	4	5	6
Доходы (стр. 020 + стр. 030 + стр. 040 + стр. 050 + стр. 060 + стр. 070 + стр. 090 + стр. 100 + стр. 110)	010	100	25 617,96	-	25 617,96
<i>Налоговые доходы</i>	020	110	-	-	-
в том числе:					
<i>Доходы от собственности</i>	030	120	-	-	-
в том числе:					
<i>Доходы от оказания платных услуг (работ), компенсаций затрат</i>	040	130	-	-	-
в том числе:					
<i>Штрафы, пени, неустойки, возмещения ущерба</i>	050	140	-	-	-
в том числе:					
<i>Безвозмездные денежные поступления текущего характера</i>	060	150	-	-	-
в том числе:					

Наименование показателя	Код строки	Код по КОСГУ	Бюджетная деятельность	Средства во временном распоряжении	Итого
1	2	3	4	5	6
<i>Безвозмездные денежные поступления капитального характера</i>	070	160	-	-	-
в том числе:					
<i>Доходы от операций с активами</i>	090	170	25 617,96	-	25 617,96
в том числе:					
<i>Чрезвычайные доходы от операций с активами</i>		173	25 617,96	-	25 617,96
<i>Прочие доходы</i>	100	180	-	-	-
в том числе:					
<i>Безвозмездные неденежные поступления в сектор государственного управления</i>	110	190	-	-	-
в том числе:					
Расходы (стр. 160 + стр. 170 + стр. 190 + стр. 210 + стр. 230 + стр. 240 + стр. 250 + стр. 260 + стр. 270)	150	200	25 558 397,51	-	25 558 397,51
в том числе:					
<i>Оплата труда и начисления на выплаты по оплате труда</i>	160	210	21 926 884,90	-	21 926 884,90
в том числе:					
<i>Заработная плата</i>		211	16 870 699,13	-	16 870 699,13
<i>Прочие несоциальные выплаты персоналу в денежной форме</i>		212	4 428,38	-	4 428,38
<i>Начисления на выплаты по оплате труда</i>		213	5 051 757,39	-	5 051 757,39
<i>Оплата работ, услуг</i>	170	220	710 197,01	-	710 197,01
в том числе:					
<i>Услуги связи</i>		221	117 168,08	-	117 168,08
<i>Работы, услуги по содержанию имущества</i>		225	203 099,93	-	203 099,93
<i>Прочие работы, услуги</i>		226	389 929,00	-	389 929,00
<i>Обслуживание государственного (муниципального) долга</i>	190	230	-	-	-
в том числе:					
<i>Безвозмездные перечисления текущего характера организациям</i>	210	240	-	-	-
в том числе:					
<i>Безвозмездные перечисления бюджетам</i>	230	250	-	-	-
в том числе:					
<i>Социальное обеспечение</i>	240	260	60 482,89	-	60 482,89
в том числе:					
<i>Социальные пособия и компенсации персоналу в денежной форме</i>		266	60 482,89	-	60 482,89


Наименование показателя	Код строки	Код по КОСГУ	Бюджетная деятельность	Средства во временном распоряжении	Итого
1	2	3	4	5	6
<i>Расходы по операциям с активами</i>	250	270	2 856 532,71	-	2 856 532,71
в том числе:					
<i>Амортизация</i>		271	1 911 782,13	-	1 911 782,13
<i>Расходование материальных запасов</i>		272	937 150,87	-	937 150,87
<i>Чрезвычайные расходы по операциям с активами</i>		273	7 599,71	-	7 599,71
<i>Безвозмездные перечисления капитального характера организациям</i>	260	280	-	-	-
в том числе:					
<i>Прочие расходы</i>	270	290	4 300,00	-	4 300,00
в том числе:					
<i>Налоги, пошлины и сборы</i>		291	4 300,00	-	4 300,00
Чистый операционный результат (стр. 301 – стр. 302); (стр. 310 + стр. 410)	300		-25 532 779,55	-	-25 532 779,55
<i>Операционный результат до налогообложения (стр. 010 – стр. 150)</i>	301		-25 532 779,55	-	-25 532 779,55


Операции с нефинансовыми активами (стр. 320 + стр. 330 + стр. 350 + стр. 360 + стр. 370 + стр. 380 + стр. 390 + стр. 400)	310			350 510,23	-	350 510,23
<i>Чистое поступление основных средств</i>	320			449 780,04	-	449 780,04
в том числе:						
увеличение стоимости основных средств	321	310		2 376 312,17	-	2 376 312,17
уменьшение стоимости основных средств	322	41X		1 926 532,13	-	1 926 532,13
<i>Чистое поступление материальных запасов</i>	360			-65 928,11	-	-65 928,11
в том числе:						
увеличение стоимости материальных запасов	361	340		871 222,76	-	871 222,76
в том числе:						

Наименование показателя	Код строки	Код по КОСГУ	Бюджетная деятельность	Средства во временном распоряжении	Итого
1	2	3	4	5	6
уменьшение стоимости материальных запасов	362	440	937 150,87	-	937 150,87
в том числе:					
<i>Расходы будущих периодов</i>	400	x	-33 341,70	-	-33 341,70
Операции с финансовыми активами и обязательствами (стр. 420-стр. 510)	410		-25 883 289,78	-	-25 883 289,78
Операции с финансовыми активами (стр. 430+стр. 440+стр. 450+стр. 460+стр. 470+стр. 480)	420		-24 832 202,77	-	-24 832 202,77
<i>Чистое поступление денежных средств и их эквивалентов</i>	430		-24 807 799,21	-	-24 807 799,21
выбытие денежных средств и их эквивалентов	432	610	24 807 799,21	-	24 807 799,21


Наименование показателя	Код строки	Код по КОСГУ	Бюджетная деятельность	Средства во временном распоряжении	Итого
1	2	3	4	5	6
<i>Чистое увеличение прочей дебиторской задолженности</i>	480		-24 403,56	-	-24 403,56
в том числе:					
увеличение прочей дебиторской задолженности	481	560	274 329,43	-	274 329,43
уменьшение прочей дебиторской задолженности	482	660	298 732,99	-	298 732,99
Операции с обязательствами (стр. 520+стр. 530+стр. 540+стр. 550+стр. 560)	510		1 051 087,01	-	1 051 087,01
<i>Чистое увеличение прочей кредиторской задолженности</i>	540		9 287,01	-	9 287,01
в том числе:					
увеличение прочей кредиторской задолженности	541	730	26 708 839,00	-	26 708 839,00
уменьшение прочей кредиторской задолженности	542	830	26 699 551,99	-	26 699 551,99

Наименование показателя	Код строки	Код по КОСГУ	Бюджетная деятельность	Средства во временном распоряжении	Итого
1	2	3	4	5	6
<i>Резервы предстоящих расходов</i>	560	x	1 041 800,00	-	1 041 800,00


ДОКУМЕНТ ПОДПИСАН ЭЛЕКТРОННОЙ ПОДПИСЬЮ
 Сертификат: 03C42A8C000CAE998C42D23E1B1316BCCA
 Владелец: Галстян Маргарита Николаевна
 Действителен: с 28.12.2021 по 28.03.2023
 Руководитель (подпись) Галстян М. Н. (расшифровка подписи)


ДОКУМЕНТ ПОДПИСАН ЭЛЕКТРОННОЙ ПОДПИСЬЮ
 Сертификат: 619C2CF14324C5E8BAAEF1A9BA0D2F28
 Владелец: Усольцева Татьяна Алексеевна
 Действителен: с 28.10.2022 по 21.01.2024
 Главный бухгалтер (подпись) Усольцева Т. А. (расшифровка подписи)

« _____ » _____ 20____


Центр бухгалтерия
 (наименование, ОГРН, ИНН, КПП, местонахождение)

Руководитель (полномоченное лицо) _____
 (должность) (подпись) (расшифровка подписи)

Исполнитель Главный бухгалтер Усольцева Татьяна Алексеевна
 (должность) (подпись) (расшифровка подписи) (номер телефона, e-mail)

"01" января 2023

Документ подписан электронной подписью.
 Руководитель (Галстян Маргарита Николаевна, Сертификат: 03C42A8C000CAE998C42D23E1B1316BCCA, Действителен: с 28.12.2021 по 28.03.2023), Главный бухгалтер (Усольцева Татьяна Алексеевна, Сертификат: 619C2CF14324C5E8BAAEF1A9BA0D2F28, Действителен: с 28.10.2022 по 21.01.2024)